1.STĀVA PLĀNS M 1:100

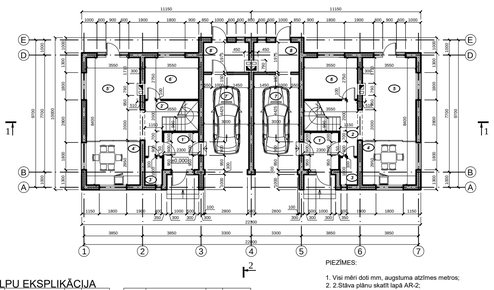

TELPU EKSPLIKĀCIJA

Nr.	Telpas nosaukums	Stāvs	Platība m²
1'	Koridors	1	6.30
2'	Halle	1	5.45
3'	WC/ Vannas istaba	1	2.15
4'	Virtuve	1	10.50
5'	Viesistaba	1	20.05
6'	Istaba	1	9.95
7'	Garāža	1	18.25
8'	Kaltu telpa	1	6.15
		Kopā:	**78.70**

Nr.	Telpas nosaukums	Stāvs	Platība m²
1	Koridors	1	6.30
2	Halle	1	5.45
3	WC/ Vannas istaba	1	2.15
4	Virtuve	1	10.50
5	Viesistaba	1	20.05
6	Istaba	1	9.95
7	Garāža	1	18.25
8	Kaltu telpa	1	6.15
		Kopā:	**78.70**
		Platībām kopā:	**157.40**

PIEZĪMES:

1. Visi mēri doti mm, augstuma atzīmes metros;
2. 2.Stāva plānu skatīt lapā AR-2;
3. Fasādes skatīt lapās AR-3, AR-4;
4. Griezumu 1-1 skatīt lapā AR-5;
5. Sarg katla telpu (1.06) un vēlveri (1.01) starpsienu mūrēt no vieglbetona blokiem vai kieģeļiem;
6. Sarg virtuvi (1.05) un viesistabu (1.04) ierīkot matēta stikla starpsienu ar bīdāmām stikla durvīm;
7. Katla telpā (1.06) ierīkot ugunsdrošas siltināšas metāla durvis;
8. Garāžā (1.07) ierīkot siltināšas paacelamos vārtus.

Projektētājs:			Objekts:			
Arhitekts			1. stāva plāns	Stad	Lapa	Lapu sk
Inženieris				TP	AR-1	
Sert. Nr. 10-0084						

JUMTA PLĀNS M 1:100

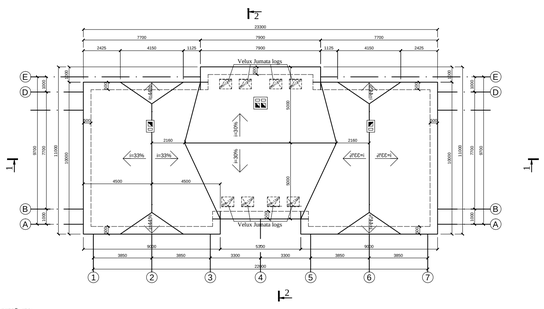

PIEZĪMES:

1. Visi mēri doti mm, augstuma atzīmes metros;
2. Stāvu plānus skatīt lapās AR-1, AR-2;
3. Fasādes skatīt lapās AR-3, AR-4, AR-5;
4. Griezumu 1-1 skatīt lapā AR-7;
5. Griezumu 2-2 skatīt lapā AR-8;
6. Visas jumta plaknes iesedzamas ar bituma šindeļiem;
7. Lietus ūdens novadīšanai ierīkot kāpsota skārda notekrenes, kuras tiek piestiprinātas pie jumta konstrukcijām.

Projektētājs:			Objekts:			
Arhitekts			Jumta plāns	Stad	Lapa	Lapu sk
Inženieris				TP	AR-6	
Sert. Nr. 10-0084						

2.STĀVA PLĀNS M 1:100

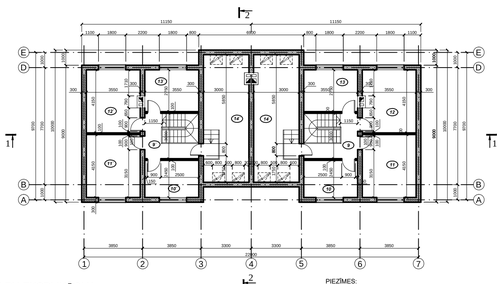

TELPU EKSPLIKĀCIJA

Nr.	Telpas nosaukums	Stāvs	Platība m²
9'	Koridors	2	6.25
10'	WC/ Vannas istaba	2	8.80
11'	Istaba	2	15.00
12'	Istaba	2	15.00
13'	Istaba	2	9.85
14'	Istaba	2	25.00
		Kopā:	**79.90**

Nr.	Telpas nosaukums	Stāvs	Platība m²
9	Koridors	2	6.25
10	WC/ Vannas istaba	2	8.80
11	Istaba	2	15.00
12	Istaba	2	15.00
13	Istaba	2	9.85
14	Istaba	2	25.00
		Kopā:	**79.90**
		Platībām kopā:	**159.80**

PIEZĪMES:

1. Visi mēri doti mm, augstuma atzīmes metros;
2. 1.Stāva plānu skatīt lapā AR-1;
3. Fasādes skatīt lapās AR-3, AR-4, AR-5;
4. Griezumu 1-1 skatīt lapā AR-7;
5. Griezumu 2-2 skatīt lapā AR-8.

Projektētājs:			Objekts:			
Arhitekts			2. stāva plāns	Stad	Lapa	Lapu sk
Inženieris				TP	AR-2	
Sert. Nr. 10-0084						

GRIEZUMS 1-1 M 1:100

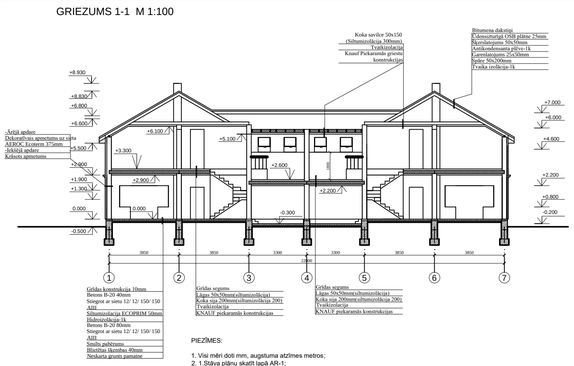

PIEZĪMES:

1. Visi mēri doti mm, augstuma atzīmes metros;
2. 1.Stāva plānu skatīt lapā AR-1;
3. 2.Stāva plānu skatīt lapā AR-2;
4. Fasādes skatīt lapās AR-3, AR-4, AR-5;
5. Griezumu 2-2 skatīt lapā AR-8;
6. Pārseguma plānus skatīt lapā AR-11;
7. Jumta plānu skatīt lapā AR-6;
8. Sparu plānu skatīt lapā AR-12.

Projektētājs:			Objekts:			
Arhitekts			Griezums 1-1	Stad	Lapa	Lapu sk
Inženieris				TP	AR-7	
Sert. Nr. 10-0084						

Fasāde 1-7 M 1:100

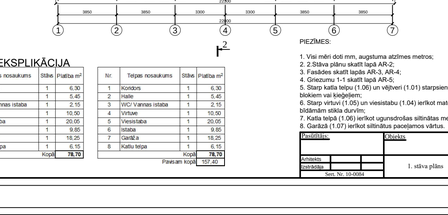

PIEZĪMES:

1. Visi mēri doti mm, augstuma atzīmes metros;
2. 1.Stāva plānu skatīt lapā AR-1;
3. 2.Stāva plānu skatīt lapā AR-2;
4. Pārējās fasādes skatīt lapās AR-4, AR-5;
5. Griezumu 1-1 skatīt lapā AR-7;
6. Griezumu 2-2 skatīt lapā AR-8.

Projektētājs:			Objekts:			
Arhitekts			Fasāde 1-9	Stad	Lapa	Lapu sk
Inženieris				TP	AR-3	
Sert. Nr. 10-0084						

GRIEZUMS 2-2 M 1:100

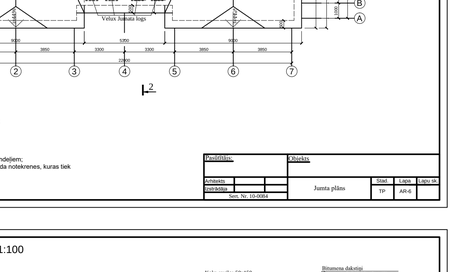

PIEZĪMES:

1. Visi mēri doti mm, augstuma atzīmes metros;
2. 1.Stāva plānu skatīt lapā AR-1;
3. 2.Stāva plānu skatīt lapā AR-2;
4. Fasādes skatīt lapās AR-3, AR-4, AR-5;
5. Pamatu plānu skatīt lapā AR-10;
6. Pārseguma plānus skatīt lapā AR-11;
7. Jumta plānu skatīt lapā AR-6;
8. Sparu plānu skatīt lapā AR-12.

Projektētājs:			Objekts:			
Arhitekts			Griezums 2-2	Stad	Lapa	Lapu sk
Inženieris				TP	AR-8	
Sert. Nr. 10-0084						

MEZGLI 1,2,3 M 1:10

Projektētājs:			Objekts:			
Arhitekts			Mezgli 1,2,3	Stad	Lapa	Lapu sk
Inženieris				TP	AR-9	
Sert. Nr. 10-0084						

Fasāde 7-1 M 1:100

PIEZĪMES:

1. Visi mēri doti mm, augstuma atzīmes metros;
2. 1.Stāva plānu skatīt lapā AR-1;
3. 2.Stāva plānu skatīt lapā AR-2;
4. Pārējās fasādes skatīt lapās AR-3, AR-5;
5. Griezumu 1-1 skatīt lapā AR-7;
6. Griezumu 2-2 skatīt lapā AR-8.

Projektētājs:			Objekts:			
Arhitekts			Fasāde 9-1	Stad	Lapa	Lapu sk
Inženieris				TP	AR-4	
Sert. Nr. 10-0084						

PAMATU PLĀNS M 1:100

PIEZĪMES:

1. Visi mēri doti mm, augstuma atzīmes metros;
2. Stāvu plānus skatīt lapās AR-1, AR-2;
3. Fasādes skatīt lapās AR-3, AR-4, AR-5;
4. Griezumu 1-1 skatīt lapā AR-7;
5. Griezumu 2-2 skatīt lapā AR-8;
6. Pamatus betonēt izvēlnojot betonēšanas tehnoloģiju;
7. Pamatus ierīkot uz neskartas grunts;
8. Dilstošu pamatus norobežot no pārējiem pamatiem veidojot nosēdīšvi ar hidroizolācijas kārtu.

Projektētājs:			Objekts:			
Arhitekts			Pamatu plāns	Stad	Lapa	Lapu sk
Inženieris				TP	AR-10	
Sert. Nr. 10-0084						

Fasāde A-E M 1:100 / Fasāde E-A M 1:100

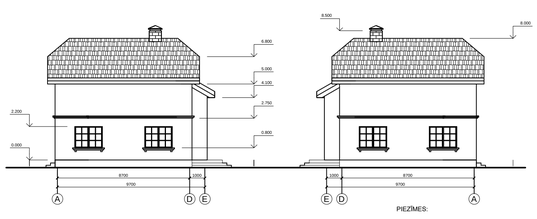

PIEZĪMES:

1. Visi mēri doti mm, augstuma atzīmes metros;
2. 1.Stāva plānu skatīt lapā AR-1;
3. 2.Stāva plānu skatīt lapā AR-2;
4. Pārējās fasādes skatīt lapās AR-3, AR-4;
5. Griezumu 1-1 skatīt lapā AR-7;
6. Griezumu 2-2 skatīt lapā AR-8.

Projektētājs:			Objekts:			
Arhitekts			Fasādes A-E, E-A	Stad	Lapa	Lapu sk
Inženieris				TP	AR-5	
Sert. Nr. 10-0084						

1. STĀVA PĀRSEGUMA PLĀNS M 1:100

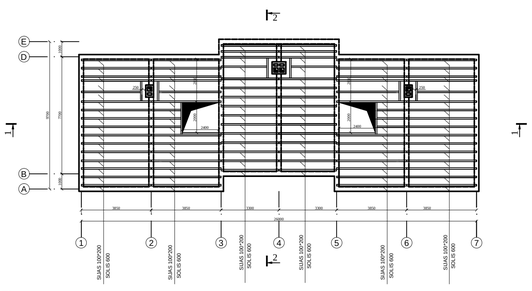

PIEZĪMES:

1. Visi mēri doti mm, augstuma atzīmes metros;
2. Stāvu plānus skatīt lapās AR-1, AR-2;
3. Fasādes skatīt lapās AR-3, AR-4, AR-5;
4. Griezumu 1-1 skatīt lapā AR-7;
5. Griezumu 2-2 skatīt lapā AR-8;
6. Visas koka konstrukcijas apstrādāt ar antiseptiķi un antipirēniem;
7. Vietās, kur koka konstrukcijas saskaras ar mūra vai betona virsmām, tās izolētas ar ruļļu materiālu 2 kārtās;
8. Koka konstrukciju savienojumi naglot, nozīmīgākajos mezglos izmantotas metāla detaļas un bultskrūves;

Projektētājs:			Objekts:			
Arhitekts			1. Stāva pārseguma plāns	Stad	Lapa	Lapu sk
Inženieris				TP	AR-11	
Sert. Nr. 10-0084						

SPĀRU PLĀNS M 1:100

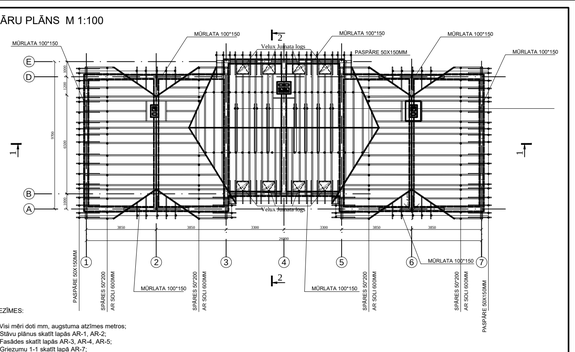

PIEZĪMES:

1. Visi mēri doti mm, augstuma atzīmes metros;
2. Stāvu plānus skatīt lapās AR-1, AR-2;
3. Fasādes skatīt lapās AR-3, AR-4, AR-5;
4. Griezumu 1-1 skatīt lapā AR-7;
5. Griezumu 2-2 skatīt lapā AR-8;
6. Visas koka konstrukcijas antiseptizētas un apstrādātas pret aizdegšanos;
7. Visas koka konstrukcijas aizvirzīt no dūmvadu ārējām sienām atvirzīt pa 250mm;
8. Vietās, kur koka konstrukcijas saskaras ar mūra vai betona virsmām, tās izolētas ar ruļļu materiālu 2 kārtās;
9. Koka konstrukciju savienojumi naglot, nozīmīgākajos mezglos izmantotas metāla detaļas un bultskrūves;
10. Mūrlatas piestiprinātas pie sienām ar metāla skavām/enkurem;
11. Spāres pie mūrlatām papildus piestiprinātas ar metāla detaļu palīdzību;
12. Virs spārēm ierīkots latojums - atbilstoši jumta seguma ražotāja rekomendācijām.

Projektētājs:			Objekts:			
Arhitekts			Spāru plans	Stad	Lapa	Lapu sk
Inženieris				TP	AR-12	
Sert. Nr. 10-0084						

ŽOGS M 1:50

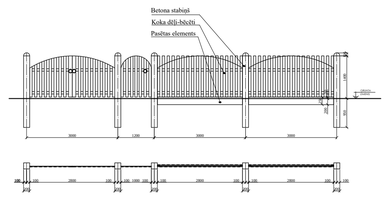

Žoga caurskatāmība - 50%

Projektētājs:			Objekts:			
Arhitekts			Žogs	Stad	Lapa	Lapu sk
Inženieris				TP	AR-13	
Sert. Nr. 10-0084						